



INSTITUTO
GALEGO DE
ESTATÍSTICA



A perspectiva de xénero na produción estatística

1. Obxectivo na planificación estatística



Desde o ano 2007 a **planificación estatística** da Comunidade autónoma (Lei) recolle a **perspectiva de xénero como un obxectivo informativo**:

“As actividades estatísticas incluídas nos programas que provexan datos sobre persoas se deberán recoller e difundir por sexo”

Tamén sinala como **obxectivos específicos** o estudo da **violencia de xénero e da discapacidade**.

2. Producción estadística



The screenshot shows the homepage of the Instituto Galego de Estatística (IGE). At the top, there is a navigation bar with 'Datos', 'Documentación', 'Servizos', and 'O IGE'. Below this, a search bar is present. The main content area features four key indicators: 'Poboación 2023' (2,699,424), 'Taxa de paro 2024/II' (9,5%), 'PIB 2º T/2024' (2,5%), and 'Afiliações Set/2024' (1,4%). A search bar with the placeholder 'Escriba aquí a súa busca...' is followed by a list of 'Buscas máis frecuentes' including 'nomenclátor', 'nacementos', 'nome nenas', 'paro', 'educación', 'distribución municipal', and 'xénero'. Below this is a grid of 'Información estatística por temas' with icons for 'Territorio e medio', 'Poboación', 'Sanidade', 'Educación', 'Benestar e condicións de vida', 'Cultura e lecer', 'Agricultura e pesca', 'Energía e industria', 'Economía', and 'Administración pública'. On the right side, there is a large image of a crowded street with the text 'Estadísticas de xénero' overlaid.

A REALIDADE DA MULLER GALEGA

ÍNDICADORES DE XÉNERO

A realidade da muller galega

Esta actuación consiste nunha serie de táboas onde se recollen as principais cifras e resultados, diferenciados por sexo, referidos a varios eidos (mundo laboral, sistema educativo...)

Indicadores de xénero

Calcula indicadores para estudar a igualdade sintetizando dalgún xeito a información que subministra a actividade anterior.
Comparativa con España e EU-2020.

2. Producción estadística



	Poboación en miles					
	2003			2023		
	Total	Homes	Mulleres	Total	Homes	Mulleres
De 25 a 34 anos						
Analfabetos, primarios e secundaria 1ª etapa	158,5	94,8	63,7	52,3	30,9	21,4
Educación secundaria. Segunda etapa	98,9	47,5	51,4	63,5	38,4	25,1
Educación superior	166,4	69,9	96,6	131,8	55,6	76,2

INDICADOR	FONTE	ESPAZO	UNIDADE	SEXO	2022	2023
Poboación de 25 a 34 anos con nivel de formación alcanzado educación terciaria	IGE/INE	Galicia	Porcentaxe	H	43,6	44,5
				M	60,8	62,1
	Eurostat	España	Porcentaxe	H	43,7	46,1
				M	56,8	58,0
	Eurostat	Unión Europea 27 (desde 2020)	Porcentaxe	H	36,5	37,6
				M	47,6	48,8

Fonte: IGE-INE. Enquisa de poboación activa

A realidade da muller galega

Esta actuación consite nunha serie de táboas onde se recollen as principais cifras e resultados, diferenciados por sexo, referidos a varios eidos (mundo laboral, sistema educativo...)

Indicadores de xénero

Calcula indicadores para estudar a igualdade sintetizando dalgún xeito a información que subministra a actividade anterior.
Comparativa con España e EU-2020.

ACTUALIZACIÓN CONTINUA, dispoñible o último dato
MÚLTIPLES FONTES

Eidos analizados:

- Poboación e fogares
- Saúde
- Educación
- Traballo
- Rendas e pobreza
- Poder e toma de decisións
- **VIOLENCIA DE XÉNERO**

A REALIDADE DA MULLER GALEGA: VIOLENCIA DE XÉNERO

Infraccións penais imputadas ao denunciado por violencia de xénero segundo tipo de infracción

Ordes de protección

Mulleres mortas por violencia de xénero a mans da súa parella ou ex-parella

Denuncias por violencia de xénero

Mulleres vítimas de violencia perceptoras da Renda Activa de Inserción

Fontes:

INE. Estadística de violencia de género

Ministerio de Igualdad. Portal estadístico. Delegación del Gobierno contra la violencia de género

3. Información estadística disponible



INDICADORES DE XENERO: VIOLENCIA DE XÉNERO

INDICADOR	FONTE	ESPAZO	UNIDADE	2019	2020	2021	2022	2023
Denuncias por violencia de xénero	MI, INE	Galicia	Por millón de mulleres	4.685	4.345	4.487	5.029	5.340
	MSSSI/INE	España	Por millón de mulleres	7.011	6.252	6.751	7.475	8.072

INDICADOR	FONTE	ESPAZO	UNIDADE	2019	2020	2021	2022	2023
Vítimas mortais por violencia de xénero	MI/INE	Galicia	Por millón de mulleres	2,1	2,9	0,7	0,0	2,1
	MI/INE	España	Por millón de mulleres	2,3	2,1	2,0	2,0	2,4

Fontes:

Ministerio de Igualdad. Portal estadístico. Delegación del Gobierno contra la violencia de género
INE. Padrón municipal de habitantes

3. Información estadística disponible



Datos

Documentación

Servizos

O IGE

[Inicio](#) > [Datos](#) > [Benestar e condicións de vida](#) > [Xustiza, seguridade e participación cidadá](#)

Máis temas



Xustiza, seguridade e participación cidadá


Actividades dos órganos xudiciais e recursos humanos na Administración de Xustiza

Datos penais

Violencia doméstica y de xénero

Disolucións matrimonios e Rexistro de Parellas de Feito

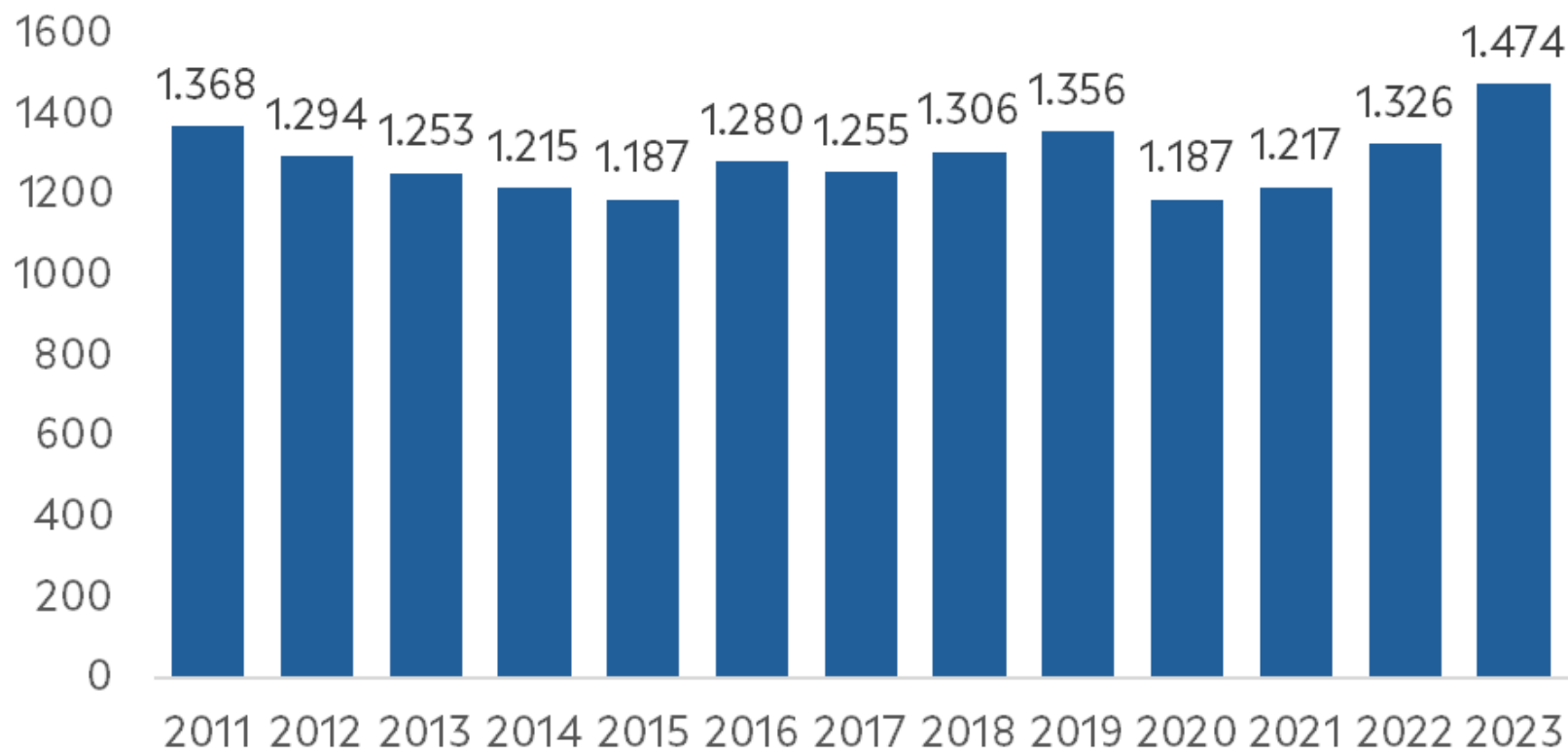
Participación cidadá



4. Caracterización das vítimas de violencia de xénero

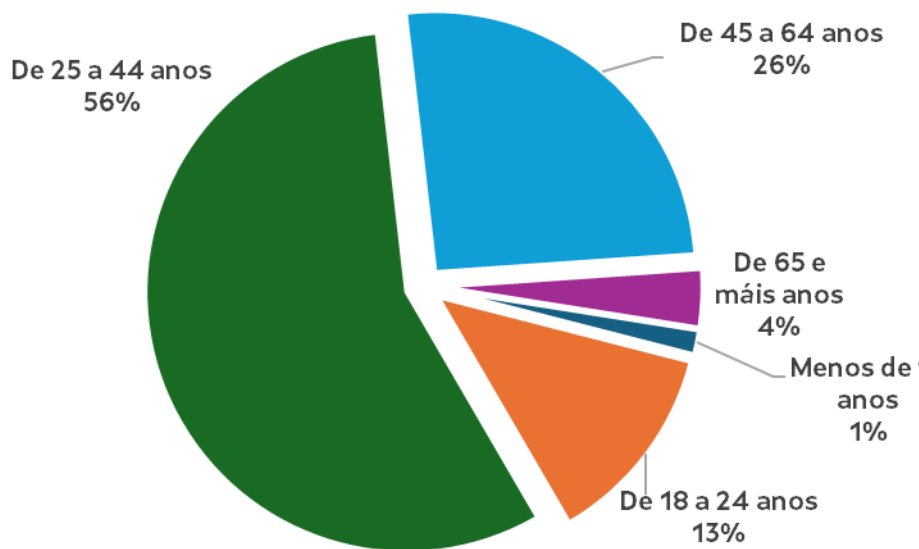


No ano 2023 rexistráronse en Galicia 1.474 mulleres vítimas de violencia de xénero correspondentes a medidas cautelares ou ordes de protección ditadas nese ano, un 11% máis que un ano antes.

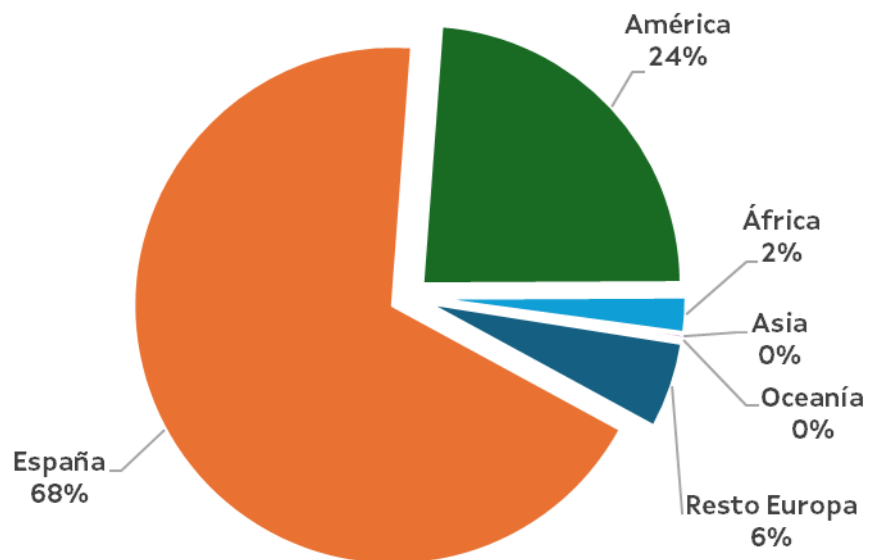


Fonte: INE. *Estadística de violencia de género*

O maioría das mulleres vítimas de xénero en 2023 tiñan entre 25 e 44 anos e naceran en España



Por idade



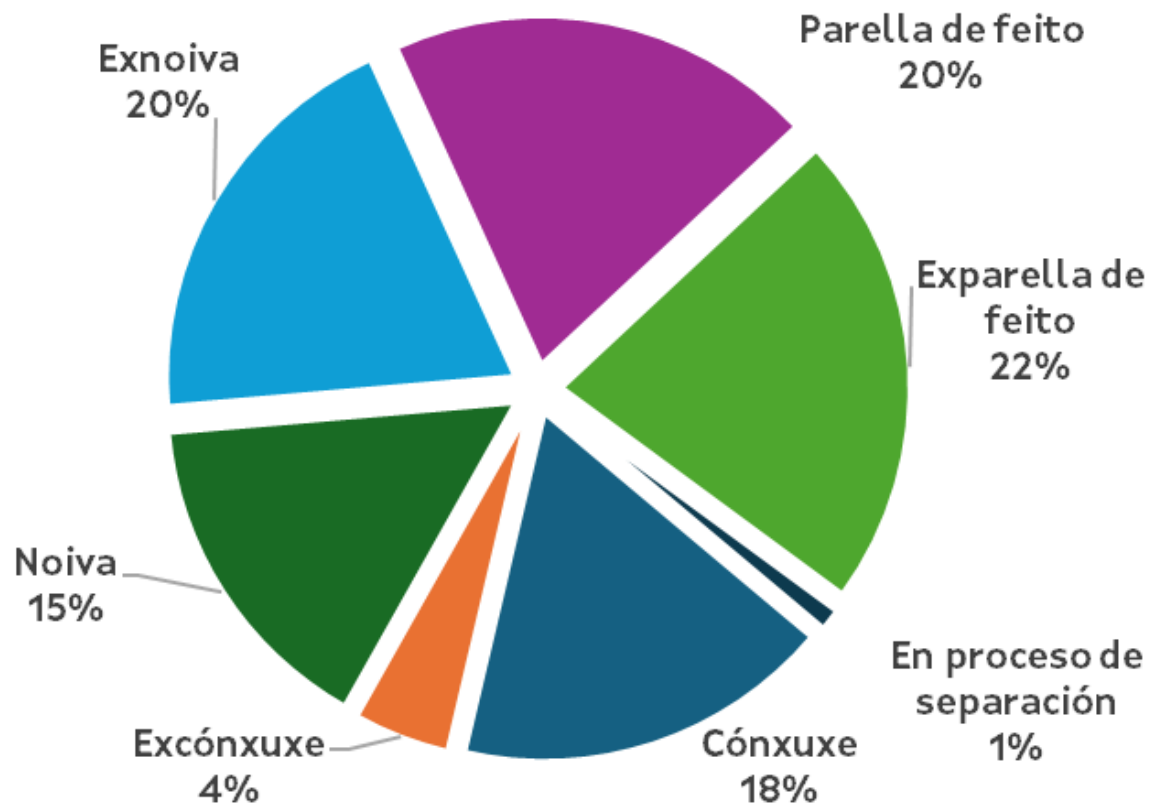
Por lugar de nacemento

En 2023 o 10% das mulleres residentes en Galicia naceran no estranxeiro

4. Caracterización das vítimas de violencia de xénero



O 42% manteñan unha relación de parella ou exparella de feito co home denunciado. O 35% eran noivas ou exnoivas

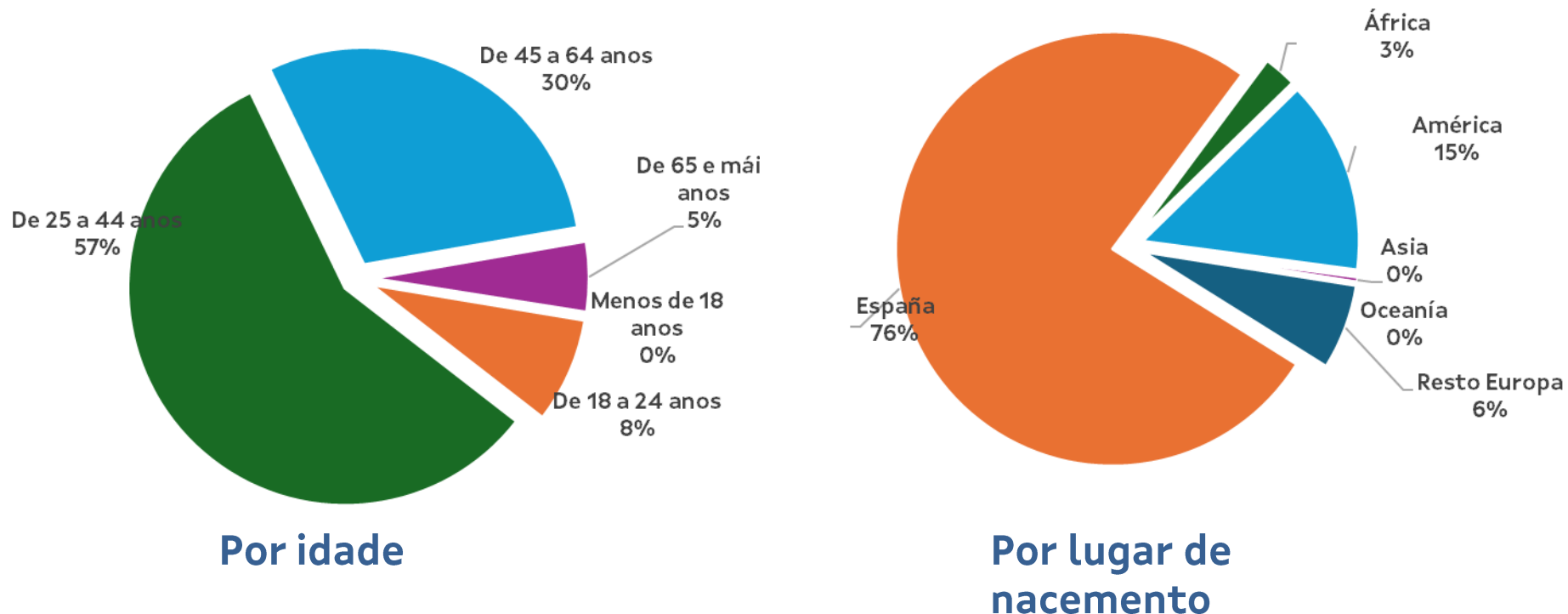


Fonte: INE. *Estadística de violencia de género*

5. Caracterización dos condenados por violencia de xénero



O 57% dos homes condenados en 2023 tiñan entre 25 e 44 anos e naceran en España o 76%



Fonte: INE. *Estadística de violencia de género*

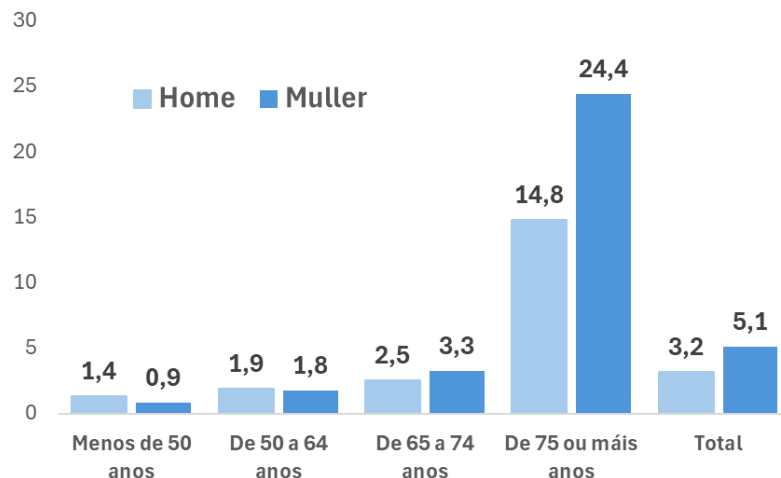
6. Dependencia



A partir dos 65 anos a porcentaxe de persoas que se autodeclaran dependentes é maior nas mulleres que nos homes.

As mulleres viven máis tempo, pero comezan a ter problemas de saúde a mesma idade que os homes.

Persoas con dependencia por sexo e idade. Galicia. Ano 2023



Fonte: IGE. Enquisa estrutural a fogares. Módulo dependencia

Esperanza de vida segundo o tipo de limitación e o sexo. Galicia. Ano 2019

	Total	Homes	Mulleres
Esperanza de vida	83,6	80,6	86,5
Esperanza de vida sen limitación grave	80,3	77,6	83
Esperanza de vida sen limitación	63,2	63,2	63,1

Fonte: IGE - Consellería de Sanidade. Esperanza de vida sen limitación

7. Conclusións



- **Son obxectivos da planificación estatística da Comunidade autónoma o estudo da perspectiva de xénero, da violencia de xénero e da discapacidade.**
- **Na páxina web do IGE existen varias actuacións que proporcionan información sobre a realidade das mulleres en diferentes ámbitos, un deles a violencia de xénero.**
- **A maioría das mulleres vítimas de violencia de xénero teñen entre 25 e 44 anos e naceron en España. O 42% manteñan unha relación de parella ou exparella de feito co home denunciado, o 35% eran noivas ou ex-noivas.**
- **Perfil dos homes condenados: entre 25 e 44 anos e nado en España.**
- **Non existen datos estatísticos de violencia de xénero e discapacidade.**
- **A partir dos 65 anos a porcentaxe de persoas que se autodeclaran dependentes é maior nas mulleres que nos homes.**

Moitas grazas

INSTITUTO
GALEGO DE
ESTADÍSTICA

Complexo Administrativo San Lázaro s/n
15703 Santiago de Compostela
T. 981541589 · F. 981541323

www.ige.gal

 @IGE_Estatistica

 INSTITUTOGALEGOESTATISTICA